



ТЕРРИТОРИАЛЬНЫЙ ОРГАН  
ФЕДЕРАЛЬНОЙ СЛУЖБЫ  
ГОСУДАРСТВЕННОЙ СТАТИСТИКИ  
ПО НИЖЕГОРОДСКОЙ ОБЛАСТИ

# Оперативные данные об индексе потребительских цен по Нижегородской области



Октябрь 2022 года



ФЕДЕРАЛЬНАЯ СЛУЖБА  
ГОСУДАРСТВЕННОЙ СТАТИСТИКИ  
Территориальный орган Федеральной службы  
государственной статистики по Нижегородской области

# Оперативные данные об ИПЦ

октябрь 2022 года

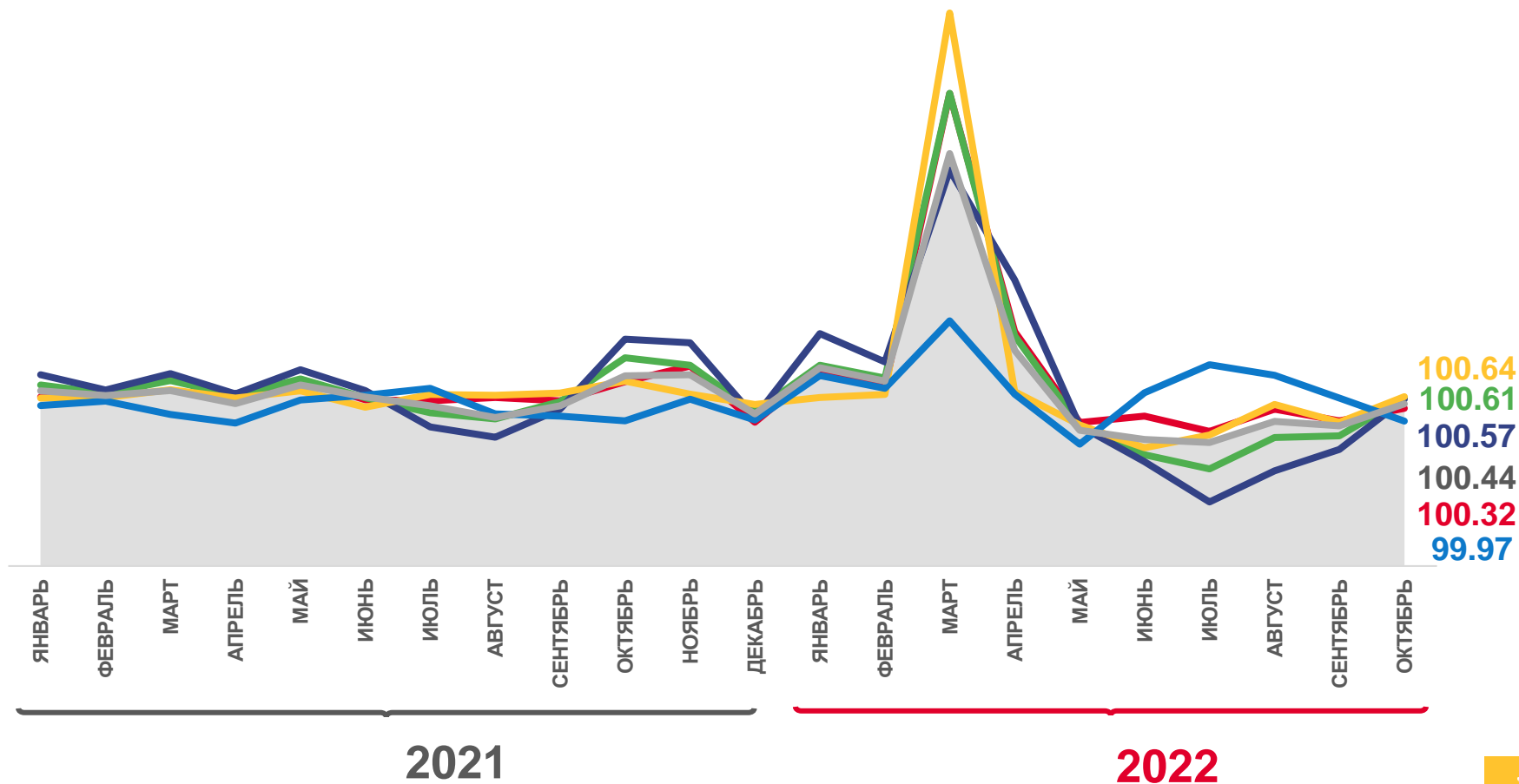
- 01 ИНДЕКСЫ ПОТРЕБИТЕЛЬСКИХ ЦЕН
- 02 ИНДЕКСЫ ЦЕН НА ОТДЕЛЬНЫЕ ГРУППЫ  
И ВИДЫ ПРОДОВОЛЬСТВЕННЫХ ТОВАРОВ
- 03 ИНДЕКСЫ ЦЕН НА ОТДЕЛЬНЫЕ ГРУППЫ  
НЕПРОДОВОЛЬСТВЕННЫХ ТОВАРОВ
- 04 ИНДЕКСЫ ЦЕН И ТАРИФОВ НА УСЛУГИ
- 05 ИНДЕКСЫ ЦЕН И ТАРИФОВ  
НА ЖИЛИЩНО-КОММУНАЛЬНЫЕ УСЛУГИ





# ИНДЕКСЫ ПОТРЕБИТЕЛЬСКИХ ЦЕН

ОКТАБРЬ 2022 г. В % К ПРЕДЫДУЩЕМУ МЕСЯЦУ



Индекс потребительских цен



Базовый индекс потребительских цен



Все товары



Услуги



Непродовольственные товары



Продовольственные товары

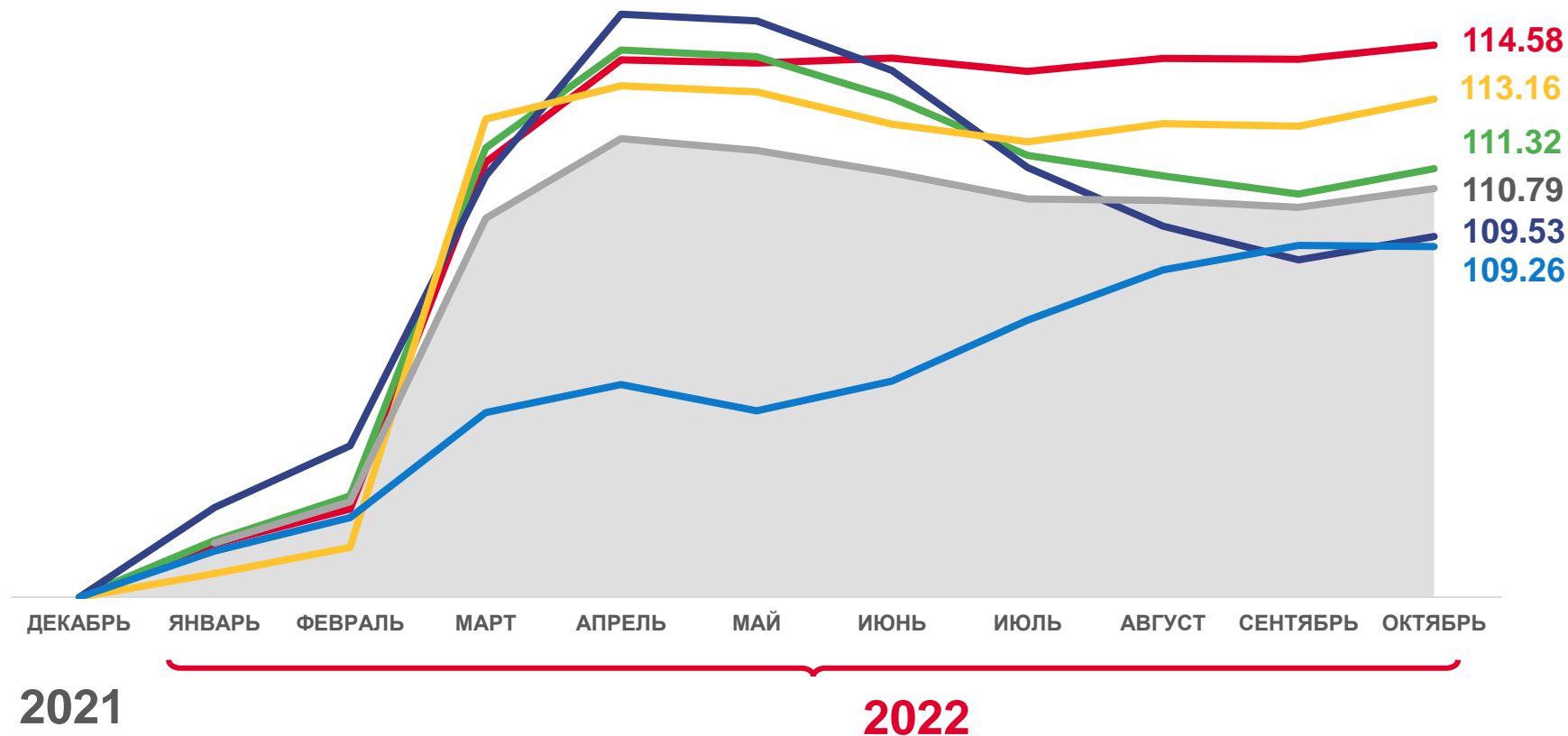




# ИНДЕКСЫ ПОТРЕБИТЕЛЬСКИХ ЦЕН

ОКТАБРЬ 2022 г. В % К ДЕКАБРЮ ПРЕДЫДУЩЕГО ГОДА

	<b>110,79</b>
ИПЦ	
	<b>111,32</b>
Все товары	
	<b>109,53</b>
Продовольственные товары	
	<b>113,16</b>
Непродовольственные товары	
	<b>109,26</b>
Услуги	
	<b>114,58</b>
Базовый ИПЦ	



Индекс потребительских цен



Базовый индекс потребительских цен



Все товары



Услуги



Непродовольственные товары



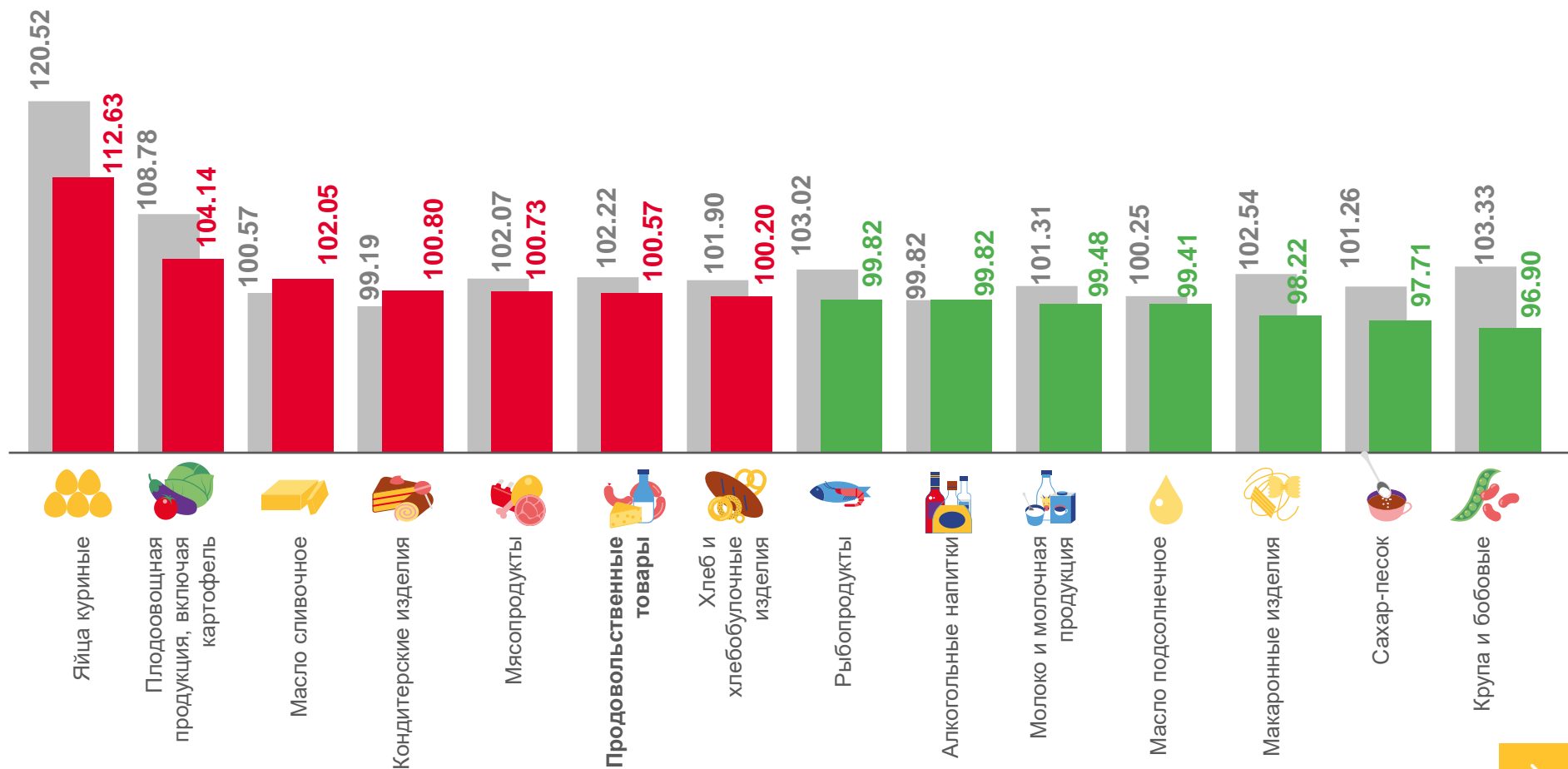
Продовольственные товары






# ИНДЕКСЫ ЦЕН НА ОТДЕЛЬНЫЕ ГРУППЫ И ВИДЫ ПРОДОВОЛЬСТВЕННЫХ ТОВАРОВ

ОКТАБРЬ 2022 г. В % К ПРЕДЫДУЩЕМУ МЕСЯЦУ



■ Октябрь 2021 г. к сентябрю 2021 г. ■ Октябрь 2022 г. к сентябрю 2022 г.





# ИНДЕКСЫ ЦЕН НА ХЛЕБ И ХЛЕБОБУЛОЧНЫЕ ИЗДЕЛИЯ

ОКТАБРЬ 2022 г. В % К ПРЕДЫДУЩЕМУ МЕСЯЦУ



100,20

Хлеб и хлебобулочные изделия



101,03

Хлеб из ржаной муки и из смеси  
муки ржаной и пшеничной



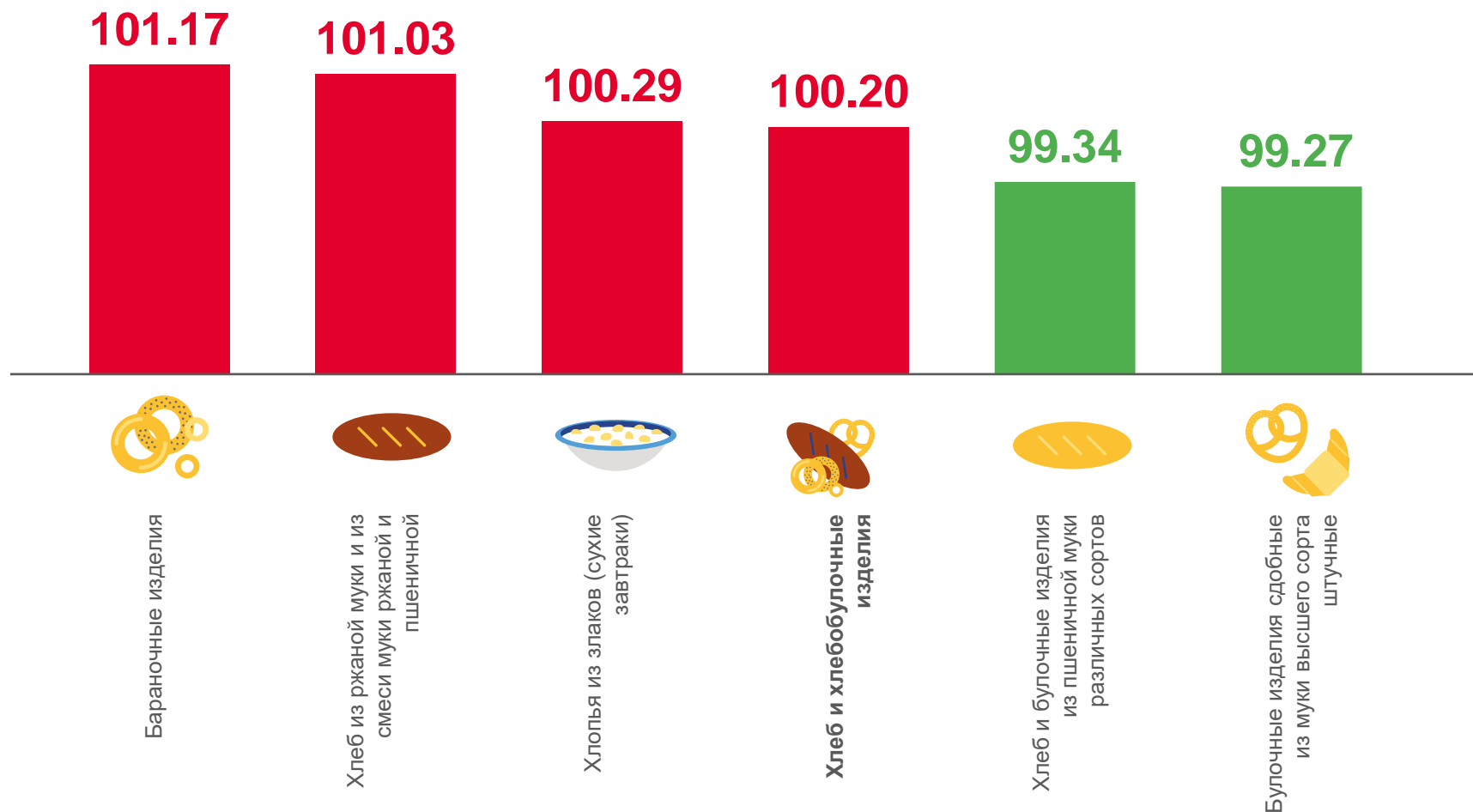
99,34


Хлеб и булочные изделия  
из пшеничной муки различных сортов



99,27

Булочные изделия сдобные из  
муки высшего сорта штучные





# СРЕДНИЕ ЦЕНЫ НА ХЛЕБ И ХЛЕБОБУЛОЧНЫЕ ИЗДЕЛИЯ

СЕНТЯБРЬ 2022 г., РУБЛЕЙ ЗА КИЛОГРАММ



Хлеб из ржаной муки  
и из смеси муки ржаной и пшеничной



**59,42** ₽



Хлеб и булочные изделия из  
пшеничной муки различных сортов



**85,61** ₽



Булочные изделия  
сдобные из муки высшего сорта штучные



**184,66** ₽



Бараночные изделия



**186,41** ₽



Хлопья из злаков (сухие завтраки)



**401,46** ₽



# ИНДЕКСЫ ЦЕН НА ПЛОДООВОЩНУЮ ПРОДУКЦИЮ

ОКТАБРЬ 2022 г. В % К ПРЕДЫДУЩЕМУ МЕСЯЦУ



104,14

Фрудоовощная продукция,  
включая картофель



100,64

Картофель



106,84

Капуста свежая белокочанная



96,04

Лук репчатый



91,32

Морковь



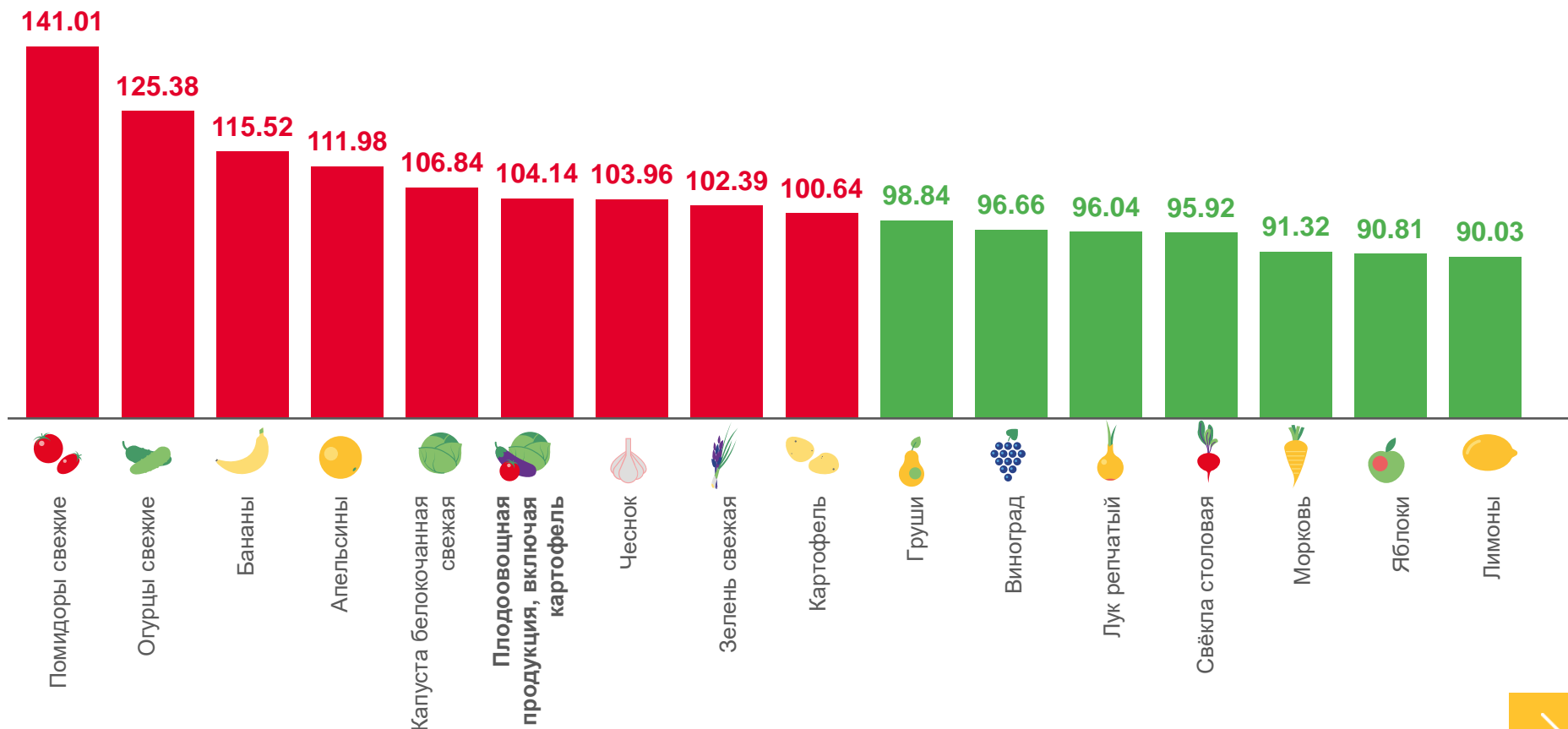
90,81

Яблоки



111,98

Апельсины







# СРЕДНИЕ ЦЕНЫ НА ПЛОДООВОЩНУЮ ПРОДУКЦИЮ

ОКТАБРЬ 2022 г., РУБЛЕЙ ЗА КИЛОГРАММ



Картофель



**21,21** ₽



Огурцы свежие



**87,08** ₽



Виноград



**145,26** ₽



Капуста белокочанная свежая



**15,76** ₽



Помидоры свежие



**93,03** ₽



Лимоны



**118,56** ₽



Лук репчатый



**24,51** ₽



Зелень свежая



**497,33** ₽



Бананы



**73,97** ₽



Свёкла столовая



**22,15** ₽



Яблоки



**83,51** ₽



Орехи



**1022,69** ₽



Морковь



**21,17** ₽



Груши



**152,14** ₽



Сухофрукты



**608,22** ₽



Чеснок



**229,88** ₽



Апельсины



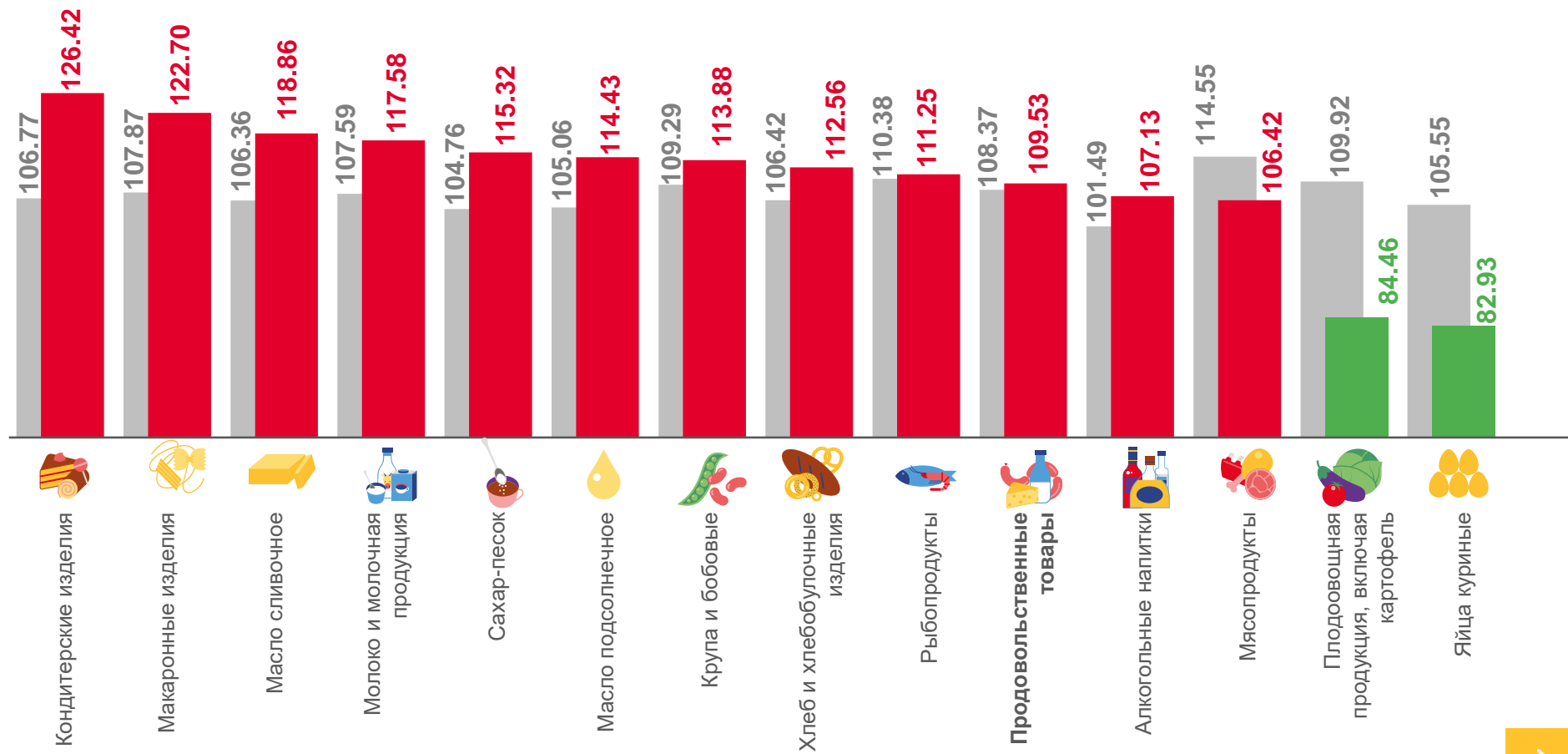
**98,74** ₽






# ИНДЕКСЫ ЦЕН НА ОТДЕЛЬНЫЕ ГРУППЫ И ВИДЫ ПРОДОВОЛЬСТВЕННЫХ ТОВАРОВ

ОКТАБРЬ 2022 г. В % К ДЕКАБРЮ ПРЕДЫДУЩЕГО ГОДА



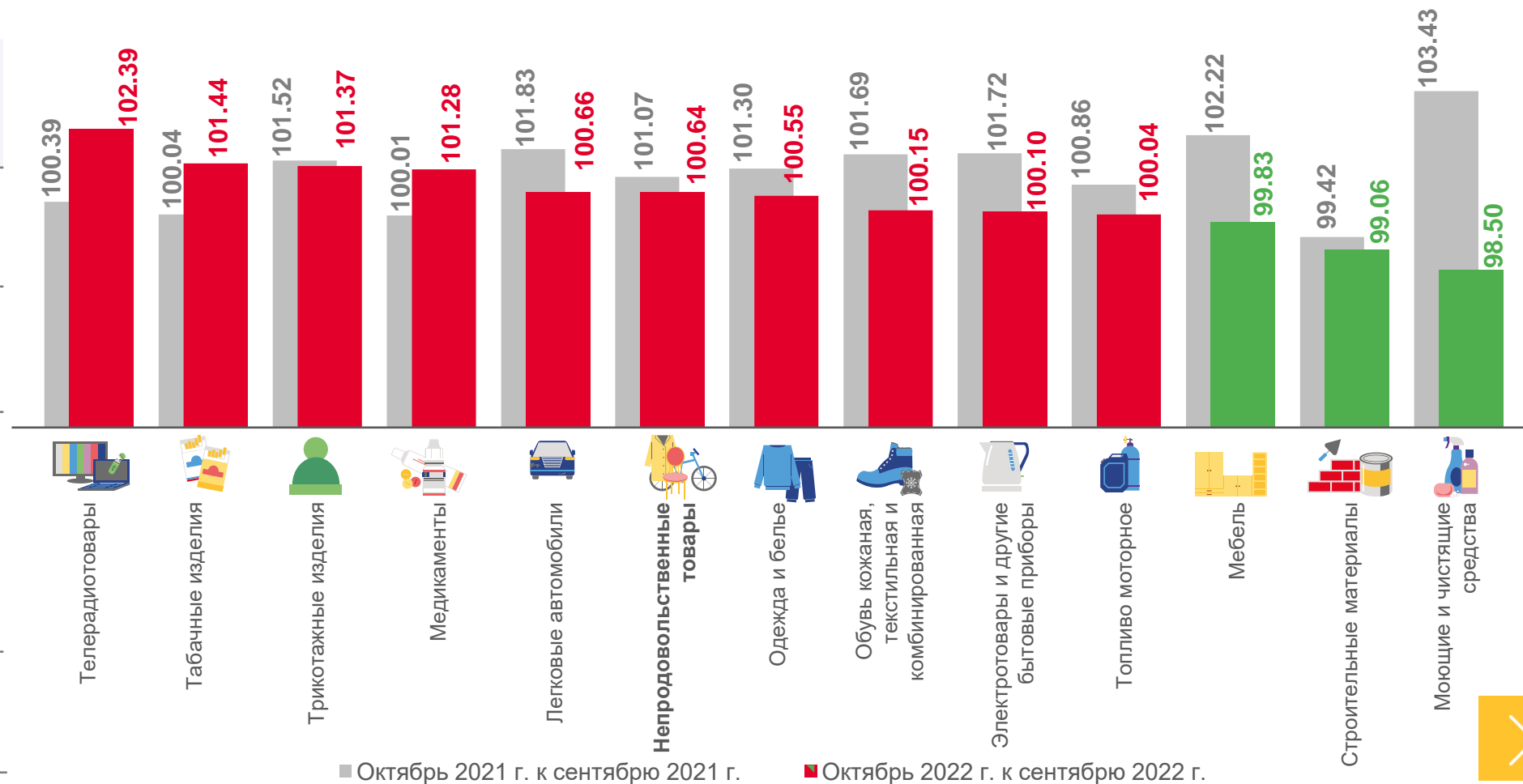
■ Октябрь 2021 г. к декабрю 2020 г. ■ Октябрь 2022 г. к декабрю 2021 г.

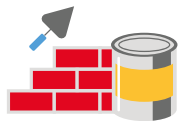




# ИНДЕКСЫ ЦЕН НА ОТДЕЛЬНЫЕ ГРУППЫ НЕПРОДОВОЛЬСТВЕННЫХ ТОВАРОВ

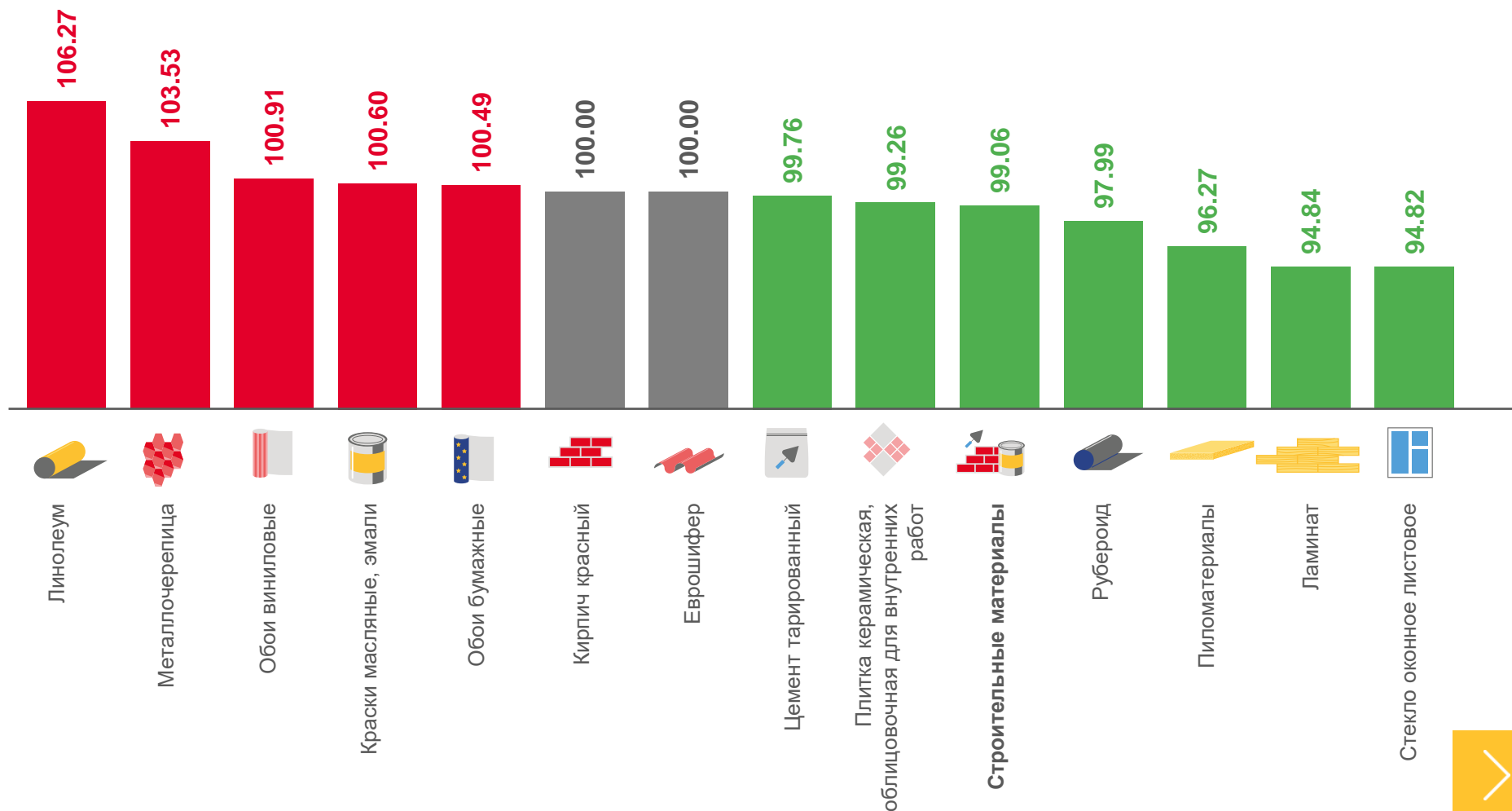
ОКТАБРЬ 2022 г. В % К ПРЕДЫДУЩЕМУ МЕСЯЦУ

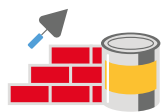




# ИНДЕКСЫ ЦЕН НА СТРОИТЕЛЬНЫЕ МАТЕРИАЛЫ
















ОКТАБРЬ 2022 г. В % К ПРЕДЫДУЩЕМУ МЕСЯЦУ





# СРЕДНИЕ ЦЕНЫ НА СТРОИТЕЛЬНЫЕ МАТЕРИАЛЫ

ОКТАБРЬ 2022 г., РУБЛЕЙ ЗА ЕДИНИЦУ ИЗМЕРЕНИЯ

	▼	13486,56 ₽			28000,00 ₽		▼	862,79 ₽
Доска обрезная, м3			Кирпич красный, 1 000 шт.			Плитка керамическая, облицовочная для внутренних работ, м2		
	▼	333,15 ₽		▼	554,27 ₽		▲	353,70 ₽
Плиты древесностружечные, ориентированно-стружечные, м2			Рубероид, 10 м			Краски масляные, эмали отечественные, кг		
	▼	465,62 ₽		▲	667,35 ₽		▲	287,03 ₽
Цемент тарированный, 50 кг			Металлочерепица, м2			Обои бумажные, 10 м		
		3974,82 ₽		▼	808,97 ₽		▲	659,02 ₽
Еврошифер, 10 м2			Ламинат, м2			Обои виниловые, 10 м		
	▼	972,96 ₽		▲	855,34 ₽		▼	2638,88 ₽
Стекло оконное листовое, м2			Линолеум, м2			Мойка из нержавеющей стали для кухни, шт.		



# ИНДЕКСЫ ЦЕН НА ТОПЛИВО МОТОРНОЕ

ОКТАБРЬ 2022 г. В % К ПРЕДЫДУЩЕМУ МЕСЯЦУ



100,04

Топливо моторное



100,00

Газовое моторное топливо



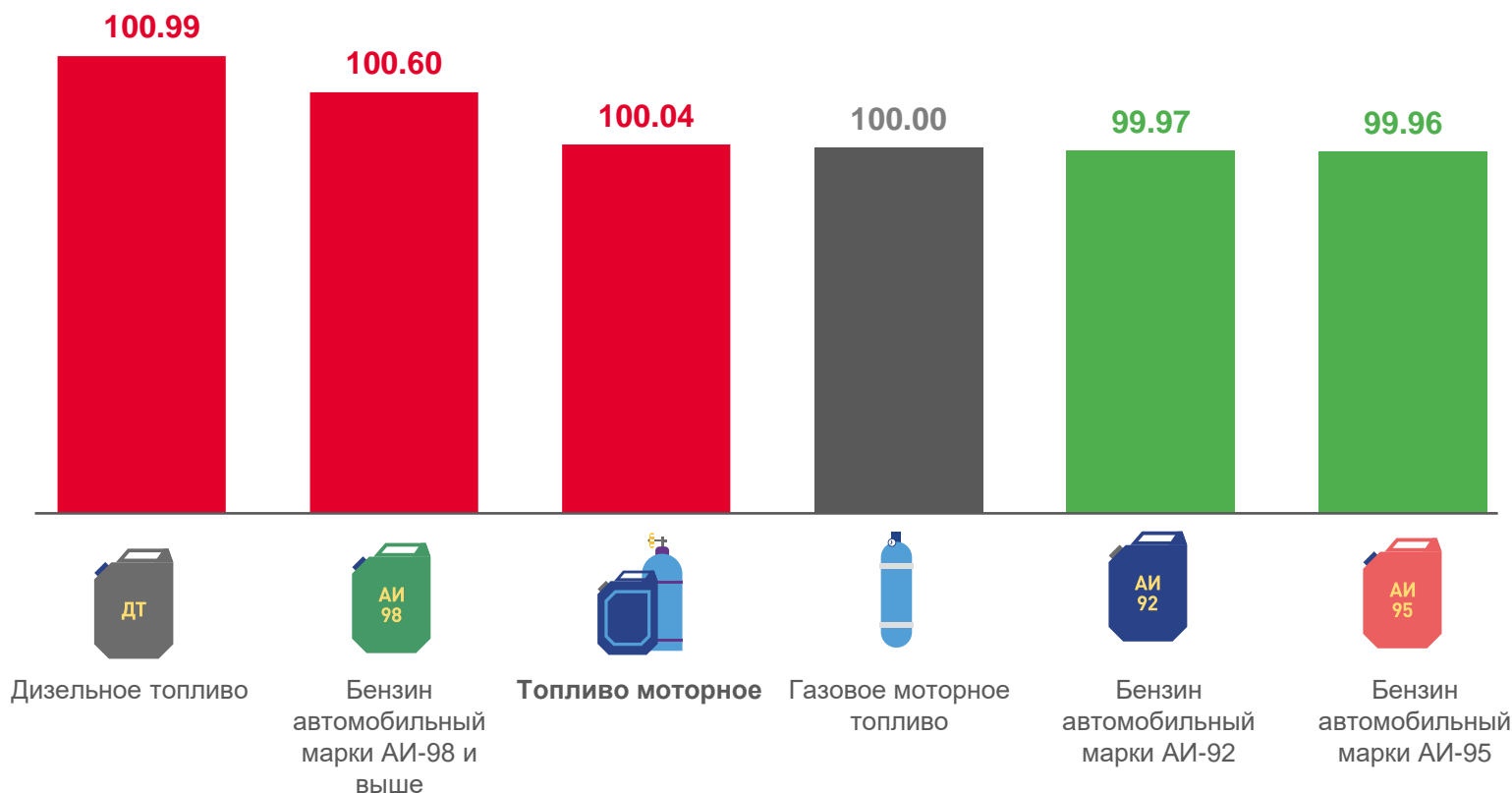
100,99

Дизельное топливо



100,03

Бензин автомобильный



СРЕДНИЕ ЦЕНЫ НА  
ТОПЛИВО МОТОРНОЕ  
(ЗА ЛИТР)

▲ 53,47 ₹

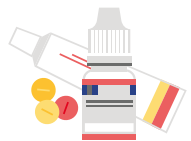
▲ 60,34 ₹

21,60 ₹

▼ 47,41 ₹




▼ 50,59 ₹

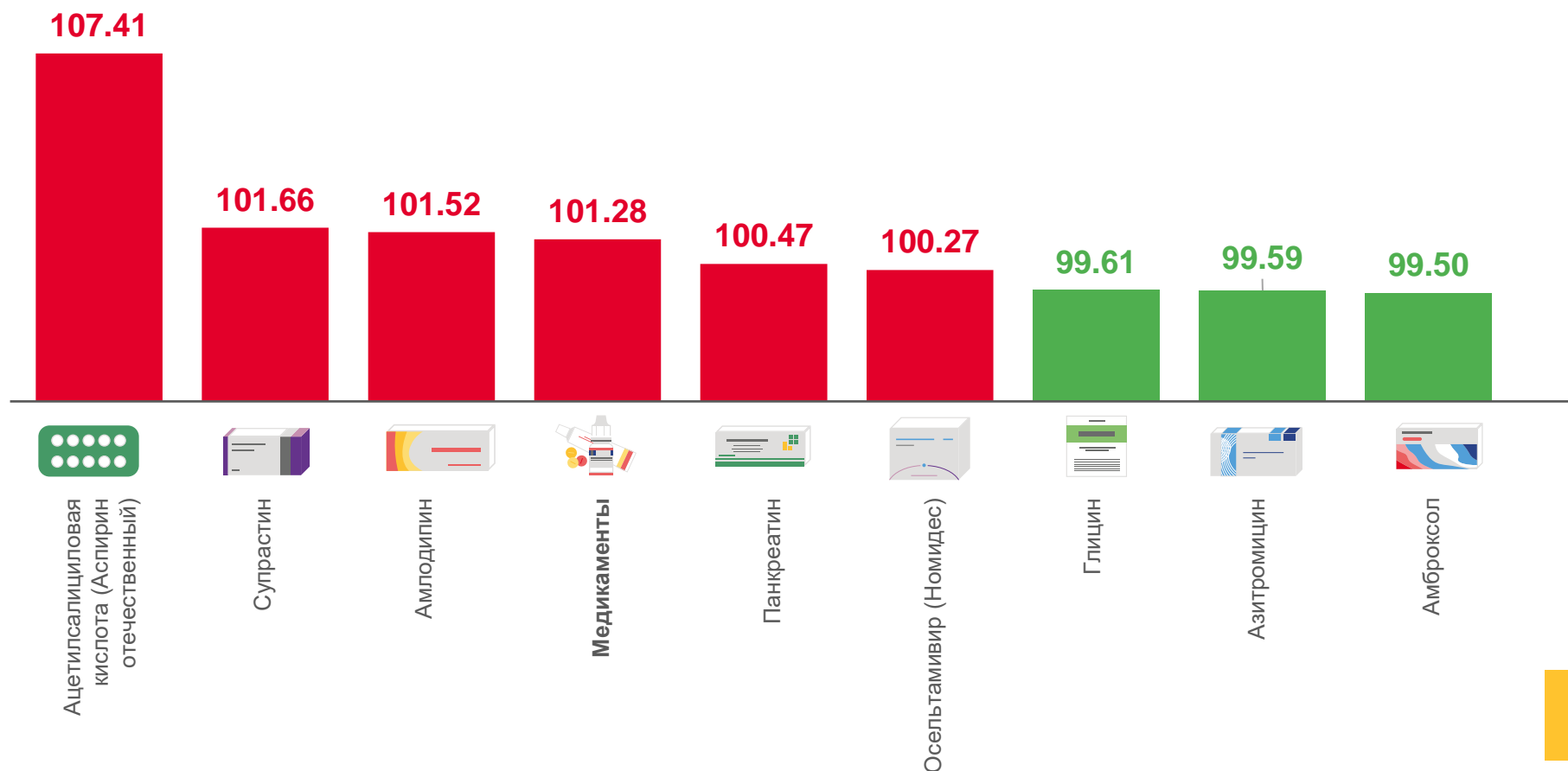




# ИНДЕКСЫ ЦЕН НА ЖИЗНЕННО НЕОБХОДИМЫЕ И ВАЖНЕЙШИЕ ЛЕКАРСТВЕННЫЕ ПРЕПАРАТЫ (ЖНВЛП)

ОКТАБРЬ 2022 г. В % К ПРЕДЫДУЩЕМУ МЕСЯЦУ

	101,28
Медикаменты	
	107,41
Ацетилсалициловая кислота (Аспирин отечественный)	
	101,66
Супрастин	
	99,61
Глицин	
	99,50
Амброксол	
	99,59
Азитромицин	
	101,52
Амлодипин	





# СРЕДНИЕ ЦЕНЫ НА ЖИЗНЕННО НЕОБХОДИМЫЕ И ВАЖНЕЙШИЕ ЛЕКАРСТВЕННЫЕ ПРЕПАРАТЫ

ОКТАБРЬ 2022 г., РУБЛЕЙ



Ацетилсалициловая кислота (Аспирин отечественный), 500 мг, 10 таблеток



**10,34** ₽



Супрастин, 25 мг, 10 таблеток



**66,44** ₽



Глицин, 100 мг, 50 таблеток



**40,32** ₽



Панкреатин, 10 таблеток



**31,70** ₽



Осельтамивир (Номидес), 75 мг, 10 капсул



**769,74** ₽



Амброксол, 30 мг, 10 таблеток



**58,05** ₽



Азитромицин, 500 мг, 10 капсул (таблеток)



**800,41** ₽




Амлодипин, 10 мг, 10 таблеток



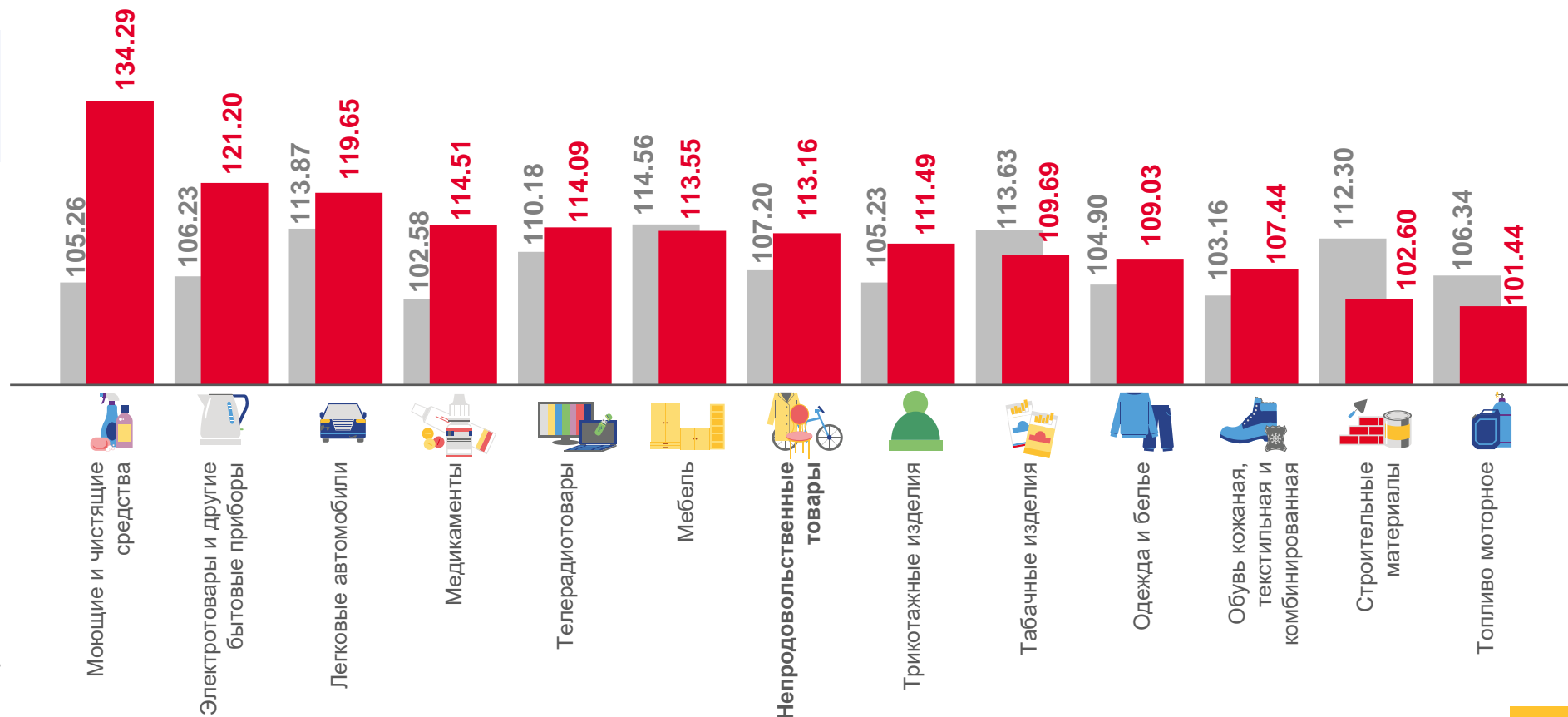
**38,49** ₽





# ИНДЕКСЫ ЦЕН НА ОТДЕЛЬНЫЕ ГРУППЫ НЕПРОДОВОЛЬСТВЕННЫХ ТОВАРОВ

ОКТАБРЬ 2022 г. В % К ДЕКАБРЮ ПРЕДЫДУЩЕГО ГОДА



■ Октябрь 2021 г. к декабрю 2020 г.

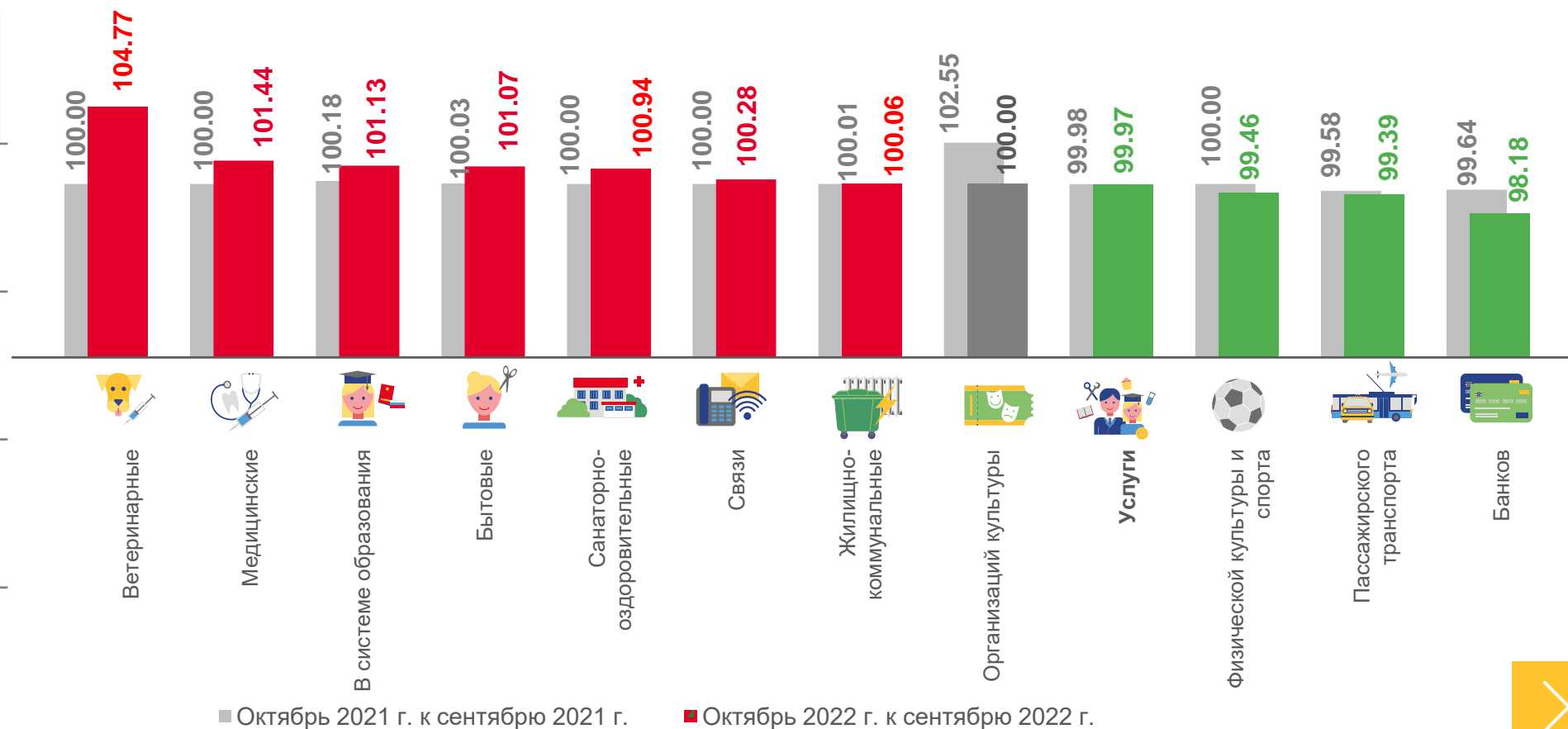
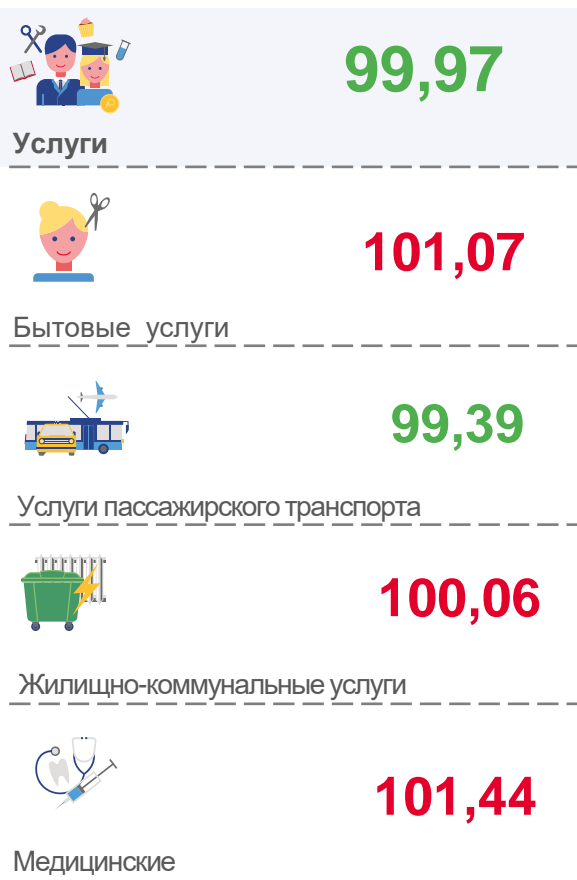
■ Октябрь 2022 г. к декабрю 2021 г.





# ИНДЕКСЫ ЦЕН И ТАРИФОВ НА УСЛУГИ

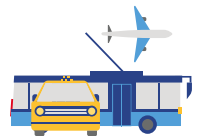
ОКТАБРЬ 2022 г. В % К ПРЕДЫДУЩЕМУ МЕСЯЦУ



■ Октябрь 2021 г. к сентябрю 2021 г.

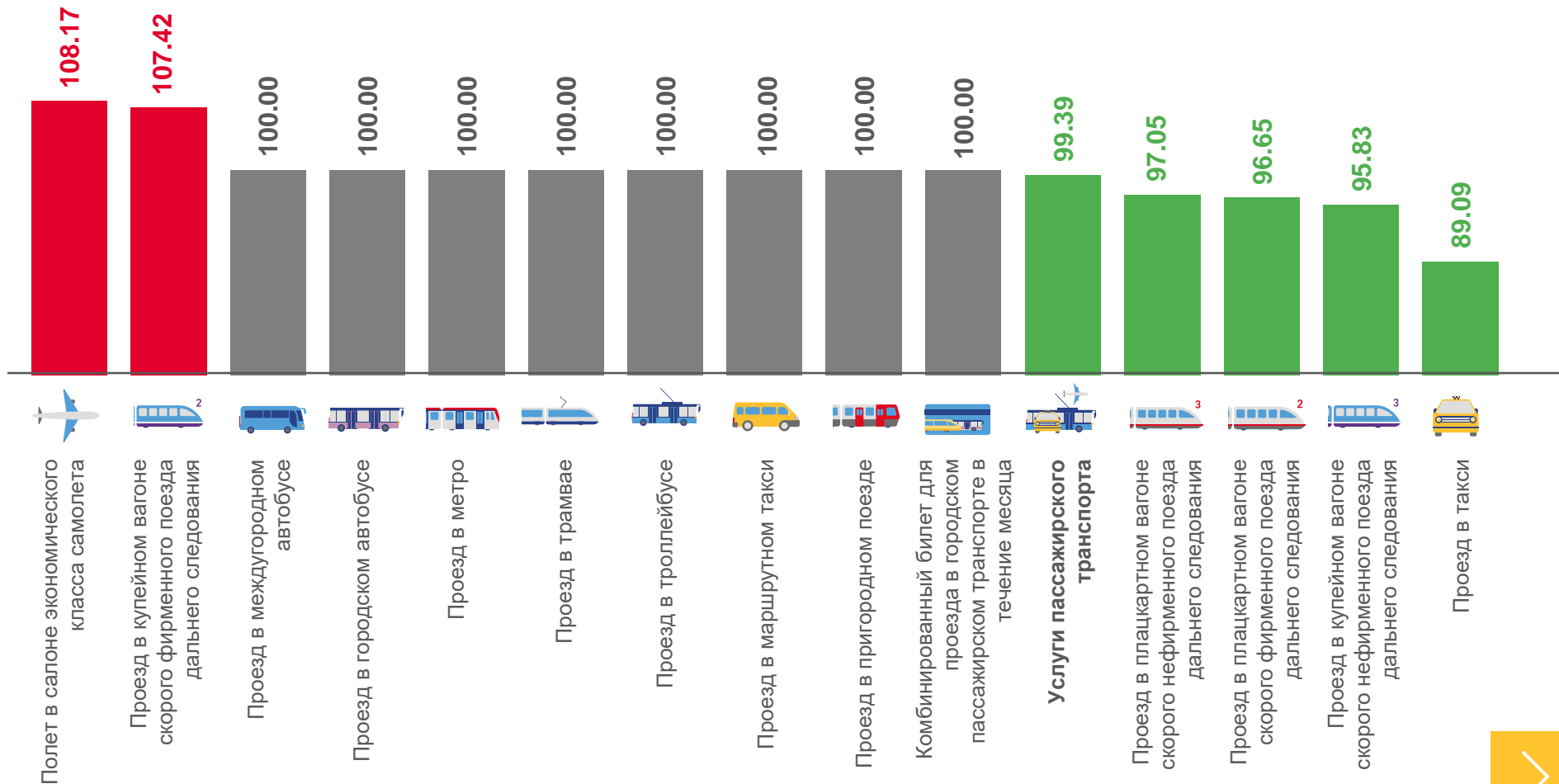
■ Октябрь 2022 г. к сентябрю 2022 г.

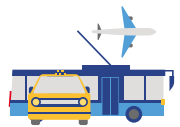




# ИНДЕКСЫ ЦЕН НА УСЛУГИ ТРАНСПОРТА

ОКТАБРЬ 2022 г. В % К ПРЕДЫДУЩЕМУ МЕСЯЦУ





# СРЕДНИЕ ЦЕНЫ НА УСЛУГИ ТРАНСПОРТА

ОКТАБРЬ 2022 г., РУБЛЕЙ



Комбинированный билет  
для проезда в городском пассажирском транспорте в течение месяца,  
билет

1673,32 ₽



Проезд в трамвае, поездка

35,00 ₽



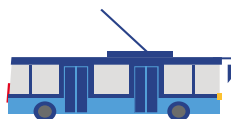
384,09 ₽

Проезд в купейном вагоне скорого нефирменного  
поезда дальнего следования, в расчете на 100 км пути



Проезд в междугородном автобусе, в расчете на 50 км пути

176,67 ₽



Проезд в троллейбусе, поездка

34,02 ₽



664,11 ₽

Проезд в купейном вагоне скорого фирменного  
поезда дальнего следования, в расчете на 100 км пути



Проезд в городском автобусе, поездка

32,73 ₽



Проезд в метро, поездка

35,00 ₽



272,12 ₽

Проезд в плацкартном вагоне скорого нефирменного  
поезда дальнего следования, в расчете на 100 км пути



Проезд в маршрутном такси, поездка

33,04 ₽



Полет в салоне экономического класса самолета,  
расчете на 1000 км пути

13020,74 ₽



386,65 ₽

Проезд в плацкартном вагоне скорого фирменного  
поезда дальнего следования, в расчете на 100 км пути



Проезд в такси, в расчете на 1 км пути



27,26 ₽



Проезд в пригородном поезде, поездка

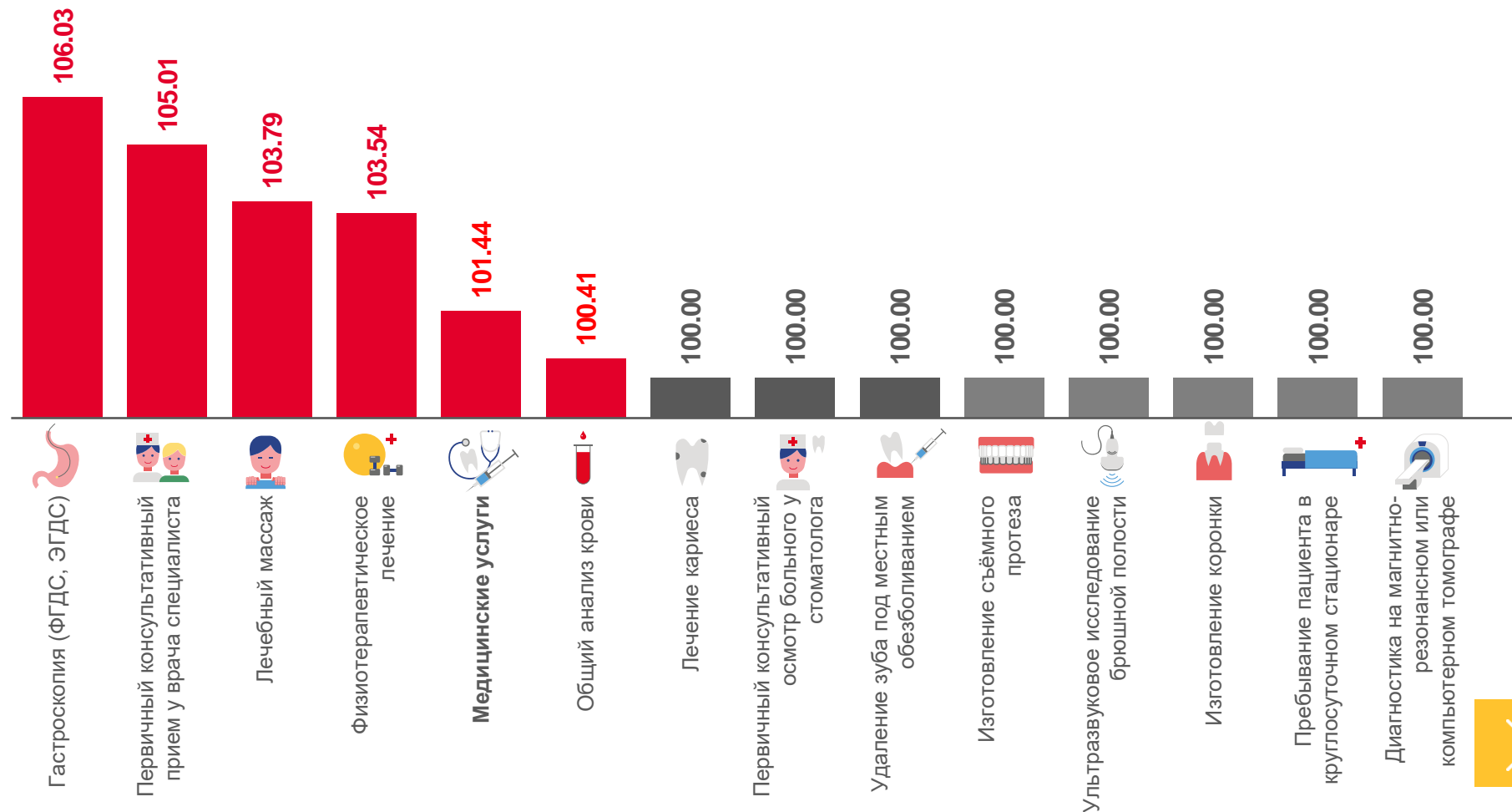
90,00 ₽





# ИНДЕКСЫ ЦЕН НА МЕДИЦИНСКИЕ УСЛУГИ

ОКТАБРЬ 2022 г. В % К ПРЕДЫДУЩЕМУ МЕСЯЦУ





# СРЕДНИЕ ЦЕНЫ НА МЕДИЦИНСКИЕ УСЛУГИ

ОКТАБРЬ 2022 г., РУБЛЕЙ



**1023,50** ₽

Первичный консультативный прием у врача специалиста, посещение




**413,23** ₽

Общий анализ крови, анализ



**12187,33** ₽

Изготовление съемного протеза, протез



**1927,46** ₽

Пребывание пациента в круглосуточном стационаре, койко-день



**384,74** ₽

Первичный консультативный осмотр больного у стоматолога, посещение



**5613,17** ₽

Изготовление коронки, шт.



**1065,71** ₽

Ультразвуковое исследование брюшной полости, исследование



**1257,89** ₽

Удаление зуба под местным обезболиванием, удаление



**429,87** ₽

Лечебный массаж, сеанс



**233,34** ₽

Физиотерапевтическое лечение, процедура



**2613,56** ₽

Лечение кариеса, пломба



**195,22** ₽

Услуги сиделок, час



**3100,34** ₽

Гастроскопия (ФГДС, ЭГДС), процедура



**2950,27** ₽

Диагностика на магнитно-резонансном или компьютерном томографе





# ИНДЕКСЫ ЦЕН И ТАРИФОВ НА ЖИЛИЩНО-КОММУНАЛЬНЫЕ УСЛУГИ

ОКТАБРЬ 2022 г. В % К ПРЕДЫДУЩЕМУ МЕСЯЦУ



100,06

Жилищные и коммунальные услуги  
(включая аренду квартир)



100,18

Жилищные услуги



100,00

Содержание, ремонт жилья для граждан-собственников  
жилья в результате приватизации и по иным основаниям



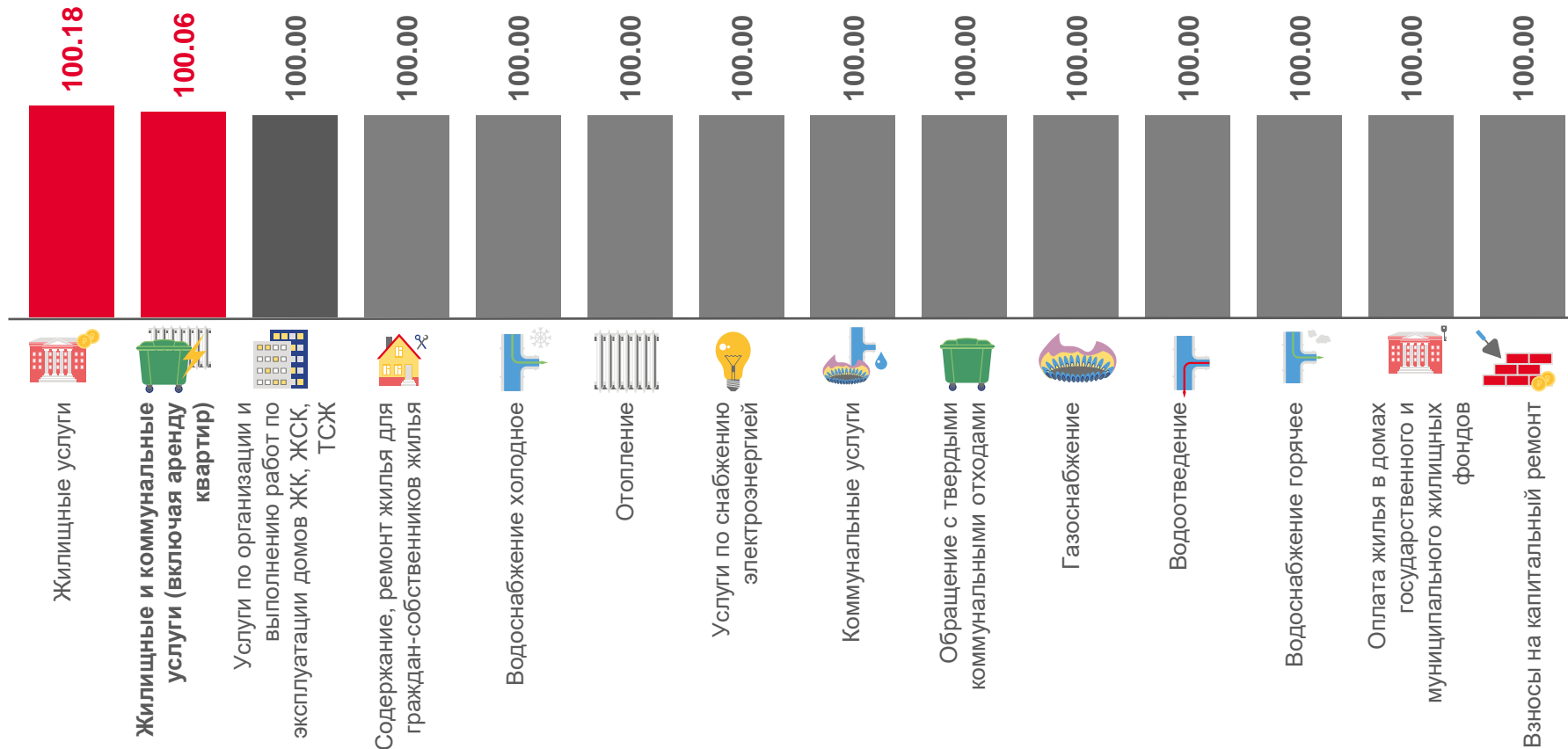
101,97

Услуги гостиниц и прочих мест проживания



100,00

Коммунальные услуги





# СРЕДНИЕ ЦЕНЫ (ТАРИФЫ) НА ЖИЛИЩНО-КОММУНАЛЬНЫЕ УСЛУГИ

ОКТАБРЬ 2022 г., РУБЛЕЙ



**46,09** ₹

Плата за жилье в домах государственного и муниципального жилищных фондов, кв. м общей площади



**28,87** ₹

Содержание, ремонт жилья для граждан-собственников жилья, кв. м общей площади



**31,88** ₹

Услуги по организации и выполнению работ по эксплуатации домов ЖК, ЖСК, ТСЖ, кв. м общей площади



**6,83** ₹

Взносы на капитальный ремонт, кв. м



**5,42** ₹

Обращение с твердыми коммунальными отходами, кв. м общей площади



Отопление, Гкал

**2710,39** ₹



Водоснабжение холодное, куб. м

**33,20** ₹




Водоотведение, куб. м

**29,34** ₹



Горячее водоснабжение, куб. м

**161,16** ₹



Газ сетевой, куб. м

**6,31** ₹



**412,00** ₹

Электроэнергия в квартирах без электроплит за минимальный объем потребления, в расчете за 100 кВт. ч



**723,00** ₹

Электроэнергия в квартирах без электроплит сверх минимального объема потребления, в расчете за 100 кВт. ч



**298,00** ₹

Электроэнергия в квартирах с электроплитами за минимальный объем потребления, в расчете за 100 кВт. ч



**523,00** ₹

Электроэнергия в квартирах с электроплитами сверх минимального объема потребления, в расчете за 100 кВт. ч

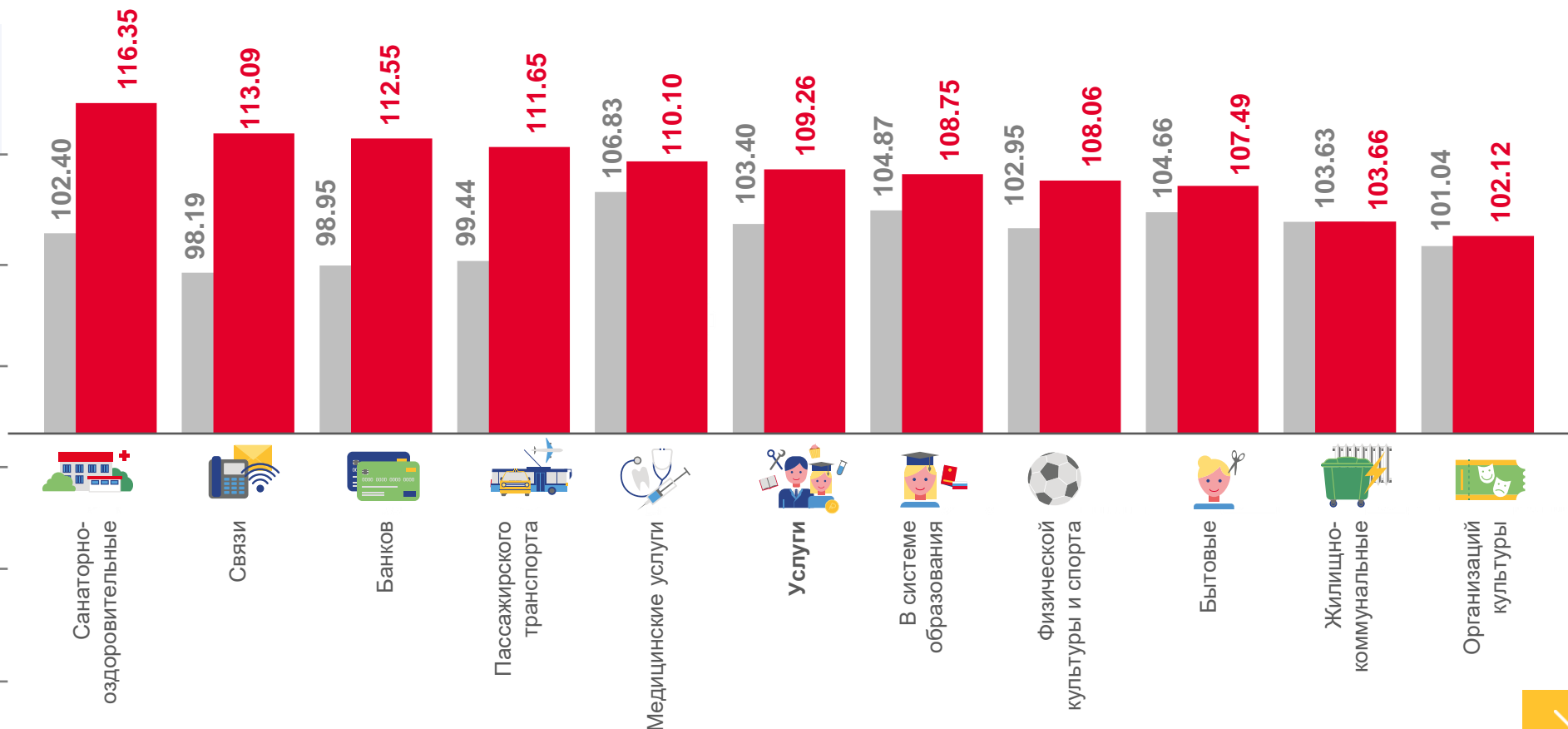






# ИНДЕКСЫ ЦЕН И ТАРИФОВ НА УСЛУГИ

ОКТАБРЬ 2022 г. В % К ДЕКАБРЮ ПРЕДЫДУЩЕГО ГОДА



■ Октябрь 2021 г. к декабрю 2020 г.

■ Октябрь 2022 г. к декабрю 2021 г.

